



COMUNE DI LIVORNO
Dipartimento Servizi alla Città
Settore politiche Sociali e Sociosanitarie
Ufficio Programmazione e Servizi per il Fabbisogno Abitativo

BANDO DI CONCORSO PER LA FORMAZIONE DI UNA GRADUATORIA PER L'ACCESSO ALLA LOCAZIONE A CANONE SOSTENIBILE DI ALLOGGI DI EDILIZIA RESIDENZIALE DI PROPRIETÀ COMUNALE, UBICATI A LIVORNO ALL'INTERNO DELLA EX CASERMA LAMARMORA – VIA GALILEI

INFORMAZIONI PER LA COMPILAZIONE DELLA DOMANDA

Il bando è aperto dal 13 aprile 2022 fino al 12 maggio 2022 ore 23:59

La domanda di partecipazione al bando dovrà essere presentata esclusivamente on-line attraverso la piattaforma dedicata sulla rete civica comunale collegandosi all'indirizzo http://www.comune.livorno.it/casa/citel_bandi.asp

La domanda può essere intestata a un qualunque soggetto (purché maggiorenne) del **nucleo familiare** .

La piattaforma on-line di presentazione delle domande prevede che venga scaricato un modulo PDF editabile da compilare e caricare successivamente sulla piattaforma assieme agli allegati necessari. Dopo il caricamento dei documenti sulla piattaforma si deve procedere alla loro trasmissione (“invio”). Solo dopo che si è conclusa la trasmissione dell'istanza viene rilasciata una ricevuta dal sistema e la domanda può considerarsi perfezionata. Il sistema impedisce la trasmissione delle istanze decorso l'orario di chiusura del bando. Il modulo di domanda eventualmente scaricato e non trasmesso per decorrenza del termine sarà considerato irricevibile e non consentirà al richiedente e al suo nucleo familiare di essere inserito nella graduatoria.

DOCUMENTAZIONE NECESSARIA PER L'ACCESSO ALLA LOCAZIONE

- **ATTESTAZIONE ISEE 2022 ordinario o corrente dalla quale risulti un valore ISEE inferiore a € 35.000,00 e superiore a € 16.500,00.**

Nel caso di soggetti che presentano domanda autonoma rispetto al nucleo in cui sono inseriti, si fa riferimento, ai fini della partecipazione al Bando, al valore ISEE dell'intero nucleo di provenienza.

Nel caso dei soggetti che presentano domanda congiunta per la formazione di un nuovo nucleo familiare, si fa riferimento, ai fini della partecipazione al Bando, al valore ISEE di ciascuno dei nuclei familiari di provenienza che devono rispettare ciascuno i limiti di valore ISEE e, ai fini della collocazione nella graduatoria, al valore ISEE più alto.

DOCUMENTI OBBLIGATORI DA ALLEGARE

- **ATTESTAZIONE ASSOLVIMENTO IMPOSTA DI BOLLO** (scaricare il modulo allegato alla domanda, stampare, compilare, applicare marca da bollo e allegare in formato pdf o jpeg).
- I documenti relativi alle condizioni richiamate nella sezione 4) del modulo sono obbligatori solo se si è spuntato almeno una condizione in cui “Sono presenti titolarità”.

COMPILAZIONE DELLA DOMANDA

Coloro che non hanno la possibilità di fare la domanda on-line, ad esempio per mancanza di dotazioni informatiche, potranno rivolgersi per avere assistenza nella compilazione della domanda, presso i seguenti Centri assistenza/CAF convenzionati con il Comune di Livorno:

C.A.F./Sindacato	indirizzo	telefono	e-mail
USB	Via Cestoni, 5	0586 899897	livorno.asia@usb.it
USPPIDAP	Via G.Verdi, 24	0586 280847	inm.livorno@gmail.com
SICET LIVORNO	Via Goldoni, 73	334 8843566 0586 899732	livorno@sicet.it
UNIONE INQUILINI	Via Pieroni, 27	0586 884635	unioneinquilini.livorno@gmail.com
SUNIA	Via Giotto Ciardi, 8	0586 228606	sunia.livorno@sunia.it
LIVORNO SERVICE s.r.l.	Via A. Lamarmora, 4	0586 211548	segreteria@confartigianatolivorno.it
Cooperativa Sociale CESDI	Piazza Barriera Garibaldi – Baracchina 9	3208285747	coopcesdilivorno@gmail.com
AIC	Via Garibaldi, 126	0586 892419	livorno.aic@aicnazionale.com
Associazione Livorno Cesdi	Via degli Asili, 35	0586 834350	cesdidonnelivorno@gmail.com
CAAF50&PIU'	Via Serristori 15	0586 898276	enasco.li@enasco.it

Prima di ogni cosa è necessario autenticarsi accedendo all'area dedicata attraverso una delle seguenti modalità:

- **mediante tessera sanitaria con il PIN attivo:** per informazioni sulle modalità di rilascio e di fruizione si consiglia di collegarsi all'apposita pagina web tramite il seguente LINK: <https://www.regione.toscana.it/-/carta-nazionale-dei-servizi> Tutti i cittadini assistiti dal Servizio sanitario regionale della Toscana hanno ricevuto una nuova Tessera sanitaria con microchip, contenente una CNS.
- **tramite identità SPID:** Credenziali del Sistema Pubblico di Identità Digitale (SPID): per informazioni sulle modalità di rilascio e di fruizione si consiglia di collegarsi al seguente LINK: <https://www.spid.gov.it/>
- **con carta di identità elettronica:** la registrazione è possibile solo con la nuova Carta di identità elettronica che attesta l'identità del cittadino attraverso un microchip che memorizza i dati del titolare. Coloro che avessero smarrito le credenziali possono rivolgersi all'Ufficio di Anagrafe del Comune di Livorno.

Successivamente è necessario effettuare il LOGIN e scaricare il PDF editabile relativo al modulo della domanda sul desktop. Per la compilazione del modulo è necessario utilizzare ADOBE READER versione XI o successive.

Compilare la domanda **in ogni sua parte** con particolare attenzione:

- **Informazioni di contatto** numero di telefono (obbligatorio) e indirizzo mail (se posseduto).
- **Compilare ogni dato obbligatorio richiesto.** Il format *on-line* non permetterà di inviare la domanda se i dati o i flag (barrare casella) obbligatori non sono inseriti.

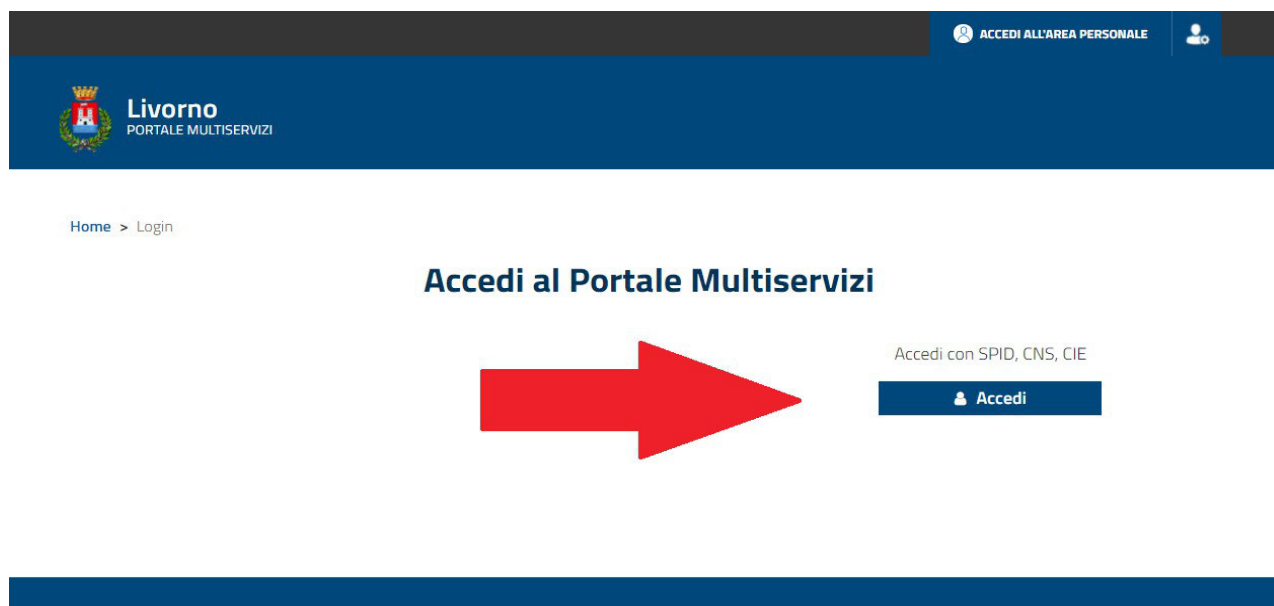

Dopo la compilazione della domanda e relativo salvataggio caricarla direttamente sulla piattaforma e procedere con il caricamento degli allegati. Successivamente all'invio stampare la ricevuta di avvenuta ricezione.

SEGUE BREVE TUTORIAL PER LA COMPILAZIONE DELLA DOMANDA

Accedi al seguente link:

http://www.comune.livorno.it/casa/citel_bandi.asp

clicca sul documento “Modello Domanda” del bando “Canone sostenibile Anno 2022” e sarai reindirizzato a questa pagina:



Accedi con una delle seguenti modalità:

- SPID – Sistema Pubblico di Identità Digitale
- CNS – Carta Nazionale dei Servizi (tessera sanitaria) attiva e con codice PIN (inserire la tessera nel lettore smartcard prima di collegarsi al link)
- CIE – Carta d'Identità Elettronica con credenziali (inserire la tessera nel lettore smartcard prima di collegarsi al link)

Home > Domande Online > Selezione ed invio

Domande Online

Il Comune propone l'accesso alla compilazione di domande online.

MODALITA' DI PRESENTAZIONE DELLE DOMANDE

Le domande online devono essere presentate online seguendo questo percorso:

- vai su "Selezione Modulo" e cerca la domanda che ti serve
- scarica il modulo PDF, compilalo (*) e caricalo da "Trasmissione Modulo" oppure procedi alla trasmissione diretta della domanda compilando i campi della form che ti viene proposta

(*) in caso di compilazione PDF, deve essere utilizzato Adobe Acrobat Reader XI o versioni successive

- + SELEZIONE MODULO
- + TRASMISSIONE MODULO

Domande Online

Il Comune propone l'accesso alla compilazione di domande online.

MODALITA' DI PRESENTAZIONE DELLE DOMANDE

Le domande online devono essere presentate online seguendo questo percorso:

- vai su "Selezione Modulo" e cerca la domanda che ti serve

Domande Online

Il Comune propone l'accesso alla compilazione di domande online.

MODALITA' DI PRESENTAZIONE DELLE DOMANDE

Le domande online devono essere presentate online seguendo questo percorso:

- vai su "Selezione Modulo" e cerca la domanda che ti serve
- scarica il modulo PDF, compilalo (*) e caricalo da "Trasmissione Modulo"

(*) in caso di compilazione PDF, deve essere utilizzato Adobe Acrobat Reader XI o versioni successive

SELEZIONE MODULO

Selezione Modulo

Area selezionata: BANDO CANONE SOSTENIBILE

Vuoi scegliere un'area diversa? Per tornare alle aree disponibili clicca qui!

Selezionare il modulo che si desidera compilare

Seleziona

Selezionare menù a tendina e cliccare sul link relativo alla domanda e poi "avanti"

Domande Online

Il Comune propone l'accesso alla compilazione di domande online.

MODALITA' DI PRESENTAZIONE DELLE DOMANDE

Le domande online devono essere presentate online seguendo questo percorso:

- vai su "Selezione Modulo" e cerca la domanda che ti serve
- scarica il modulo PDF, compilalo (*) e caricalo da "Trasmissione Modulo"

(*) in caso di compilazione PDF, deve essere utilizzato Adobe Acrobat Reader XI o versioni successive

- SELEZIONE MODULO


Selezione Modulo Download Modulo

Area selezionata: BANDO CANONE SOSTENIBILE

Vuoi scegliere un'area diversa? Per tornare alle aree disponibili clicca qui!

Selezionare il modulo che si desidera compilare

DOMANDE BANDO CANONE SOSTENIBILE 2022

 Avanti

+ TRASMISSIONE MODULO

Domande Online

Il Comune propone l'accesso alla compilazione di domande online.

MODALITA' DI PRESENTAZIONE DELLE DOMANDE

Le domande online devono essere presentate online seguendo questo percorso:

- vai su "Selezione Modulo" e cerca la domanda che ti serve
- scarica il modulo PDF, compilalo (*) e caricalo da "Trasmissione Modulo"

(*) in caso di compilazione PDF, deve essere utilizzato Adobe Acrobat Reader XI o versioni successive

SELEZIONE MODULO

Selezione Modulo Download Modulo

Download Modulo

Area selezionata: BANDO CANONE SOSTENIBILE

Modulo selezionato: DOMANDE BANDO CANONE SOSTENIBILE 2022

Segui le istruzioni per compilare il modulo e trasmettilo andando nella sezione dedicata.

Download

Indietro

+ TRASMISSIONE MODULO

- 1 – cliccare su download
- 2 – scaricare e salvare sul desktop il file PDF precompilato
- 3 – Aprire il file PDF dal desktop per renderlo editabile e compilarlo
- 4 – salvare le modifiche e chiudere il file pdf

Punti di attenzione obbligatori per la compilazione del modulo scaricato

Compilare Anagrafica in tutte le sue sezioni

- inserire lo stato civile
- inserire numero telefonico obbligatoriamente e indirizzo email se in possesso
- **Attenzione:** i cittadini stranieri dovranno variare la cittadinanza dal menù a tendina

Nella sezione dedicata alle dichiarazioni

- punto 1) obbligatorio (Cittadino italiano o UE/extra UE con permesso)
- punto 1.a obbligatorio (residenza o attività lavorativa a Livorno)
- punti 1.b e 1.c vanno compilati solo se ricorre la condizione (domanda autonoma rispetto al nucleo familiare di origine – domanda congiunta in caso di nucleo familiare di nuova formazione)
- punto 4) obbligatorio spuntare “Non titolarità” o alternativamente “Sono presenti titolarità”
- punto 9) obbligatorio spuntare la condizione di assegnatario di ERP “Si” o non assegnatario “No”

E' inoltre obbligatorio:

- spuntare la dichiarazione di lettura e comprensione del modulo
- spuntare l'informativa privacy per il consenso al trattamento dei dati personali
- spuntare gli allegati da inserire – E' obbligatoria solo l'attestazione di pagamento dell'imposta di bollo
- gli altri allegati vanno inseriti solo in presenza della relativa condizione
- l'Attestazione ISEE è un allegato facoltativo ma consigliato

Una volta compilato e salvato il modulo si può procedere alla trasmissione.

Domande Online

Il Comune propone l'accesso alla compilazione di domande online.

MODALITA' DI PRESENTAZIONE DELLE DOMANDE

Le domande online devono essere presentate online seguendo questo percorso:

- vai su "Selezione Modulo" e cerca la domanda che ti serve
- scarica il modulo PDF, compilalo (*) e caricalo da "Trasmissione Modulo"

(*) in caso di compilazione PDF, deve essere utilizzato Adobe Acrobat Reader XI o versioni successive

- SELEZIONE MODULO

Seleziona Modulo Download Modulo

Area selezionata: BANDO CANONE SOSTENIBILE
Vuoi scegliere un'area diversa? Per tornare alle aree disponibili clicca qui!

Selezionare il modulo che si desidera compilare

DOMANDE BANDO CANONE SOSTENIBILE 2022

Avanti

+ TRASMISSIONE MODULO  Clicca qui per allegare il modulo

Seleziona Modulo Download Modulo

Area selezionata: BANDO CANONE SOSTENIBILE
Vuoi scegliere un'area diversa? Per tornare alle aree disponibili clicca qui!

Selezionare il modulo che si desidera compilare

DOMANDE BANDO CANONE SOSTENIBILE 2022

Avanti

- TRASMISSIONE MODULO

Nuova trasmissione

Seleziona il modulo da trasmettere Allegati del modulo Trasmetti Modulo

Seleziona Modulo

Clicca qua o trascina per aggiungere i documenti  Clicca qui per allegare il file pdf salvato sul desktop

Avanti

In caso di errori o dimenticanze nella compilazione del modulo, apparirà la seguente schermata:

Nuova trasmissione

Seleziona il modulo da trasmettere Allegati del modulo Trasmetti Modulo

Seleziona Modulo

! Sono stati riscontrati errori nella compilazione del modulo:

- Pagina 1
 - Richiedente - telefono - Il campo è obbligatorio!
 - Richiedente - sesso - Il campo è obbligatorio!
 - Richiedente - Cap - Il campo è obbligatorio!
 - Richiedente - dd/mm/aaaa - Il campo è obbligatorio!
 - Richiedente - codice fiscale - Il campo è obbligatorio!
 - Richiedente - Provincia - Il campo è obbligatorio!
 - Richiedente - nome - Il campo è obbligatorio!
 - Richiedente - Comune - Il campo è obbligatorio!
 - Richiedente - Cognome - Il campo è obbligatorio!
 - Richiedente - N.ro Civico - Il campo è obbligatorio!
 - Richiedente - Via / P.zza - Il campo è obbligatorio!
 - Richiedente - Stato Civile - Il campo è obbligatorio!
 - Richiedente - Comune di nascita - Il campo è obbligatorio!
- Pagina 2
 - residenza o attività lavorativa - Il campo è obbligatorio!
 - cittadinanza - Il campo è obbligatorio!
- Pagina 3
 - proprietà inagibile - Il campo è obbligatorio!
 - proprietà assegnata coniuge separato - Il campo è obbligatorio!
 - titolarità proprietà in Italia e all'estero - Il campo è obbligatorio!
 - titolarità diritti proprietà - Il campo è obbligatorio!
 - proprietà proquota - Il campo è obbligatorio!
- Pagina 4
 - Dichiaro di aver letto - Il campo è obbligatorio!
 - assegnazione erp - Il campo è obbligatorio!
- Pagina 5
 - allegato 1 - Imposta di bollo - Il campo è obbligatorio!
 - Privacy - Il campo è obbligatorio!

DOMANDE BANDO CANONE SOSTENIBILE 2022 (10).pdf

In questo caso occorre riaprire la domanda salvata sul proprio pc e inserire il dato richiesto nel campo mancante o spuntare il flag obbligatorio. Salvare il file dopo avere eseguito le correzioni.

A questo punto occorre cliccare di nuovo sul link e allegare il file corretto.

Se non vengono segnalati ulteriori errori/dimenticanze da correggere, clicca **Avanti**:

Nuova trasmissione

Seleziona il modulo da trasmettere Allegati del modulo Trasmetti Modulo

Seleziona Modulo

rominaDOMANDE BANDO CANONE SOSTENIBILE 2022.pdf



Avanti

A questo punto della compilazione andranno allegati i documenti richiesti, che dovrai aver già salvato nel formato **PDF** o **JPG**.

Nuova trasmissione

Selezione il modulo da trasmettere Allegati del modulo Trasmetti Modulo

Allegati del modulo

❗ Stai inserendo un modulo identificato come: Modulo principale.
Per completare la trasmissione aggiungere gli allegati richiesti e premere il tasto avanti.
Gli allegati contrassegnati da **!** sono obbligatori.

Allegati

!Attestazione assolvimento imposta di bollo

Clicca qua o trascina per aggiungere i documenti

[Scarica modello base](#)

Max:5 MB - estensioni:[pdf,jpg,doc,jpeg]

Attestazione ISEE 2022

Clicca qua o trascina per aggiungere i documenti

Max:5 MB - estensioni:[pdf,jpg,doc,jpeg]

Omologa o sentenza separazione

Clicca qua o trascina per aggiungere i documenti

Max:5 MB - estensioni:[pdf,jpg,doc,jpeg]

Dichiarazione di inagibilità dell'immobile da parte del comune o di altra autorità competente

Clicca qua o trascina per aggiungere i documenti

Max:5 MB - estensioni:[pdf,jpg,doc,jpeg]

Copia del provvedimento previsto dall'articolo 555 del codice di procedura civile (PIGNORAMENTO)

Clicca qua o trascina per aggiungere i documenti

Max:5 MB - estensioni:[pdf,jpg,doc,jpeg]

Indietro **Avanti**

L'assolvimento dell'imposta di bollo è obbligatoria. Occorre scaricare la dichiarazione allegata, compilarla apponendo una marca da bollo da 16€ e riallegarla in formato pdf o jpg

L'attestazione ISEE 2022 è un documento consigliato

In caso di separazione

In caso di inagibilità

In caso di pignoramento

Dopo aver allegato tutti i documenti clicca **Avanti**

The screenshot shows a progress bar at the top with three stages: 'Seleziona la pratica da trasmettere', 'Allegati della pratica', and 'Trasmetti Pratica'. The 'Trasmetti Modulo' step is currently active. Below the progress bar, the text reads 'Modulo da trasmettere: Modulo principale'. A warning message states: 'Questa operazione può impiegare del tempo, verrete avvisati ad operazione terminata!'. A dark blue button labeled 'Trasmetti' is highlighted with a red arrow pointing to it from the right. To the right of the arrow, the text says 'clicca su trasmetti per concludere la trasmissione'. At the bottom, there is a dark blue button labeled 'Indietro'.

The screenshot shows the same progress bar as the previous image, but now the 'Ricevuta' step is active. Below the progress bar, the text reads 'Questa operazione può impiegare del tempo, verrete avvisati ad operazione terminata!'. A green success message box contains a checkmark icon, the text 'Modulo trasmesso con successo', and 'E' possibile scaricare la ricevuta.'. A dark blue button labeled 'Scarica Ricevuta' is highlighted with a red arrow pointing to it from the right. To the right of the arrow, the text says 'scarica la ricevuta e conserva'. At the bottom left, there is a dark blue button labeled 'Fine'.

Una volta salvata la ricevuta, clicca su **Fine**

DICHIARAZIONE ASSOLVIMENTO IMPOSTA DI BOLLO

BANDO PER L'ASSEGNAZIONE DI ALLOGGI A CANONE SOSTENIBILE DI PROPRIETA' COMUNALE ANNO 2022

DICHIARAZIONE AI SENSI E PER GLI EFFETTI DEGLI ARTT. 46 E 47 D.P.R. N. 445/2000

IL SOTTOSCRITTO _____

NATO A _____ IL _____,

RESIDENTE A _____ IN VIA/PIAZZA _____

DICHIARA

ai fini della presentazione dell'istanza di partecipazione al Bando in oggetto:

- di aver provveduto al pagamento dell'imposta di bollo ai sensi del DPR 642 del 26/10/1972 e s.m.i. :
- di essere a conoscenza che l'Autorità competente potrà effettuare controlli sulle pratiche presentate e pertanto si impegna a conservare il presente documento e a renderlo disponibile ai fini dei successivi controlli.

Spazio per marca da bollo

Apporre marca da bollo nello spazio dedicato e scrivere la data della domanda sulla marca da bollo per annullarla

Data _____ FIRMA _____

N.B.: la presente dichiarazione deve essere resa dal soggetto sottoscrittore della domanda ONLINE