



COMUNE DI LIVORNO
Dipartimento Servizi alla Città
Settore politiche Sociali e Sociosanitarie
Ufficio Programmazione e Servizi per il Fabbisogno Abitativo

BANDO 2021 PER L'ASSEGNAZIONE DI CONTRIBUTI AD INTEGRAZIONE DEI CANONI DI LOCAZIONE ART. 11 L. 431/98

INFORMAZIONI PER LA COMPILAZIONE DELLA DOMANDA

Il bando è aperto dal 12 ottobre 2021 fino al 11 novembre ore 23:59

La domanda di partecipazione al bando dovrà essere presentata esclusivamente on-line attraverso la piattaforma dedicata sulla rete civica comunale collegandosi all'indirizzo http://www.comune.livorno.it/casa/citel_bandi.asp

La domanda può essere intestata a un qualunque soggetto (purché maggiorenne) del **nucleo familiare** anche se non direttamente intestatario del contratto di locazione (in questo caso anche l'IBAN dovrà essere intestato alla stessa persona).

La piattaforma on-line di presentazione delle domande prevede che venga scaricato un modulo PDF editabile da compilare e caricare successivamente sulla piattaforma assieme agli allegati necessari. Dopo il caricamento dei documenti sulla piattaforma si deve procedere alla loro trasmissione ("invio"). Solo dopo che si è conclusa la trasmissione dell'istanza viene rilasciata una ricevuta dal sistema e la domanda può considerarsi perfezionata. Il sistema impedisce la trasmissione delle istanze decorso l'orario di chiusura del bando. Il modulo di domanda eventualmente scaricato e non trasmesso per decorrenza del termine sarà considerato irricevibile e non consentirà al richiedente e al suo nucleo familiare di essere inserito nella graduatoria per l'accesso al contributo affitti 2021.

DOCUMENTAZIONE NECESSARIA PER L'ACCESSO AL CONTRIBUTO E L'ATTRIBUZIONE DEL PUNTEGGIO

- **ATTESTAZIONE ISEE 2021 ordinario o corrente dalla quale risulti:**
 - ◆ Valore ISEE non superiore a € **16.500** e valore ISE uguale o inferiore a € **13.405,08** nonché di avere un'**incidenza** del canone di locazione al netto degli oneri accessori sul valore ISE **non inferiore al 14%**;
 - ◆ Valore ISEE non superiore a € **16.500** e valore ISE uguale o inferiore a € **28.727,25** nonché di avere un'**incidenza** del canone di locazione al netto degli oneri accessori sul valore ISE **non inferiore al 24%**.

*Ferma restando l'incidenza del canone di locazione al netto degli oneri accessori sul valore ISE non inferiore al 24%, possono partecipare al bando anche coloro che hanno subito **in ragione dell'emergenza sanitaria Covid-19** una perdita del reddito IRPEF superiore al 25% dalla quale risulti un **valore ISEE inferiore € 35.000**. La perdita del proprio reddito IRPEF dovrà risultare dall'attestazione dell'ISEE CORRENTE o dal confronto tra le dichiarazioni fiscali 2021/2020.*

- in alternativa la **RICEVUTA DELLA DSU (DICHIARAZIONE SOSTITUTIVA UNICA)** ai fini ISEE.
- **CONTRATTO DI AFFITTO REGOLARMENTE REGISTRATO** (no contratto transitorio, alloggi ERP o alloggi di Edilizia Agevolata, no tra ascendenti e discendenti, no categorie A1/8/9).

DOCUMENTI OBBLIGATORI DA ALLEGARE

- **CONTRATTO DI AFFITTO REGOLARMENTE REGISTRATO** (no contratto transitorio, alloggi ERP o alloggi di Edilizia Agevolata, no contratti tra ascendenti e discendenti di primo e secondo grado, no categorie catastali A1/8/9).
- Nel caso di presenza del nucleo familiare di soggetti con **INVALIDITÀ RICONOSCIUTA PARI O SUPERIORE AL 67%** e/o affetti da handicap grave ai sensi della legge 104/92, dovrà essere allegata **obbligatoriamente** la relativa documentazione.
- Nel caso di presenza nel nucleo familiare di soggetti che hanno subito un **LICENZIAMENTO** nei 24 mesi precedenti alla data di pubblicazione del bando, dovrà essere allegata **obbligatoriamente** la relativa documentazione.
- Nel caso di separazione coniugale al fine dell'attribuzione del punteggio di priorità come **genitore solo con figli a carico** allegare **OMOLOGA DI SEPARAZIONE**.

IMPORTANTE

Per i soggetti che dichiarano **ISEE ZERO o REDDITO AI FINI ISE INFERIORE AL CANONE ANNUO DI LOCAZIONE PAGATO**, è necessaria la compilazione della dichiarazione relativa alla fonte accertabile del pagamento del canone di locazione. E' quindi obbligatoria la compilazione del modulo di autocertificazione allegato in calce al Bando a cura di chi fornisce sostegno economico per il pagamento del canone di affitto e il relativo documento d'identità al momento della compilazione della domanda o al più tardi entro il **31/12/2021** e dovrà essere spedita a mezzo posta elettronica all'indirizzo: contributoaffitto@comune.livorno.it. Nel caso in cui si usufruisca di assistenza dei Servizi Sociali è obbligatorio allegare idonea dichiarazione.

INCOMPATIBILITA' CON ALTRI BENEFICI

Il contributo affitto, **non può essere cumulato** con altri benefici pubblici percepiti per il sostegno alloggiativo relativi allo stesso periodo temporale. Il contributo relativo alla quota B del reddito di cittadinanza rientra nella casistica citata. **Pertanto il Comune di Livorno successivamente all'erogazione dei contributi, comunicherà la lista dei beneficiari percettori del reddito/pensione di cittadinanza all'INPS**, per la dovuta compensazione.

COMPILAZIONE DELLA DOMANDA

Coloro che non hanno la possibilità di fare la domanda on-line, ad esempio per mancanza di dotazioni informatiche, potranno rivolgersi per avere assistenza nella compilazione della domanda, presso i seguenti Centri assistenza/CAF convenzionati con il Comune di Livorno:

C.A.F./Sindacato	indirizzo	telefono	e-mail
USB	Via Cestoni, 5	0586 899897	livorno.asia@usb.it
SICET LIVORNO	Via Goldoni, 73	334 8843566 0586 899732	livorno@sicet.it
UNIONE INQUILINI	Via Pieroni, 27	0586 884635	unioneinquilini.livorno@gmail.com
USPPIDAP	Via G.Verdi, 24	0586 280847	inm.livorno@gmail.com
SUNIA	Via Giotto Ciardi, 8	0586 228606	sunia.livorno@sunia.it
LIVORNO SERVICE s.r.l.	Via A. Lamarmora, 4	0586 211548	segreteria@confartigianatolivorno.it
AIC	Via Garibaldi, 126	0586 892419	livorno.aic@aicnazionale.com

Prima di ogni cosa è necessario autenticarsi accedendo all'area dedicata attraverso una delle seguenti modalità:

- **mediante tessera sanitaria con il PIN attivo:** per informazioni sulle modalità di rilascio e di fruizione si consiglia di collegarsi all'apposita pagina web tramite il seguente LINK: <https://www.regione.toscana.it/-/carta-nazionale-dei-servizi>. Tutti i cittadini assistiti dal Servizio sanitario regionale della Toscana hanno ricevuto una nuova Tessera sanitaria con microchip, contenente una CNS.
- **tramite identità SPID:** Credenziali del Sistema Pubblico di Identità Digitale (SPID): per informazioni sulle modalità di rilascio e di fruizione si consiglia di collegarsi al seguente LINK: <https://www.spid.gov.it/>
- **con carta di identità elettronica:** la registrazione è possibile solo con la nuova Carta di identità elettronica che attesta l'identità del cittadino attraverso un microchip che memorizza i dati del titolare. Coloro che avessero smarrito le credenziali possono rivolgersi all'Ufficio di Anagrafe del Comune di Livorno.

Successivamente è necessario effettuare il LOGIN e scaricare il PDF editabile relativo al modulo della domanda sul desktop. Per la compilazione del modulo è necessario utilizzare ADOBE READER versione XI o successive.

Compilare la domanda **in ogni sua parte** con particolare attenzione:

- Alla differenziazione degli importi **ISE** (con una E) e **ISEE** (con 2 E) al fine di un corretto inserimento nelle fasce di reddito.
- **Informazioni di contatto** numero di telefono (obbligatorio) e indirizzo mail (se posseduto).
- **Compilare ogni dato obbligatorio richiesto.** Il format *on-line* non permetterà di inviare la domanda se i dati o i flag (barrare casella) obbligatori non sono inseriti. Sono inoltre presenti dei controlli incrociati di coerenza tra modulo di domanda ed allegati, per cui - ad esempio - qualora si inserisca il flag per barrare la casella per il punteggio d'invalidità civile, sarà obbligatorio allegare il documento.
- Il canone di affitto da dichiarare **non è comprensivo degli oneri accessori (spese condominiali).**
- Indicare il regime fiscale del contratto (**cedolare secca o tassa di registrazione**).
- Indicare i **metri quadri** dell'appartamento calcolati sulla base della normativa sulla tassa dei rifiuti.

Dopo la compilazione della domanda e relativo salvataggio caricarla direttamente sulla piattaforma e procedere con il caricamento degli allegati. Successivamente all'invio stampare la ricevuta di avvenuta ricezione.

EROGAZIONE DEL CONTRIBUTO

In base alle risorse stanziare e fino ad esaurimento delle stesse, i concorrenti inseriti nelle graduatorie che siano ritenuti in posizione utile per ottenere il contributo potranno essere contattati dall'ufficio casa secondo l'ordine stabilito nella graduatoria generale definitiva, al fine di integrare la documentazione necessaria per l'erogazione del contributo. La mancata presentazione, anche di un solo documento fra quelli richiesti, comporterà la decadenza dal relativo beneficio **senza ulteriori avvisi**.

Il Comune provvede alla liquidazione del contributo l'anno successivo a quello cui si riferisce il Bando (nel corso dell'anno 2022) in un'unica soluzione, fino all'esaurimento delle risorse disponibili.

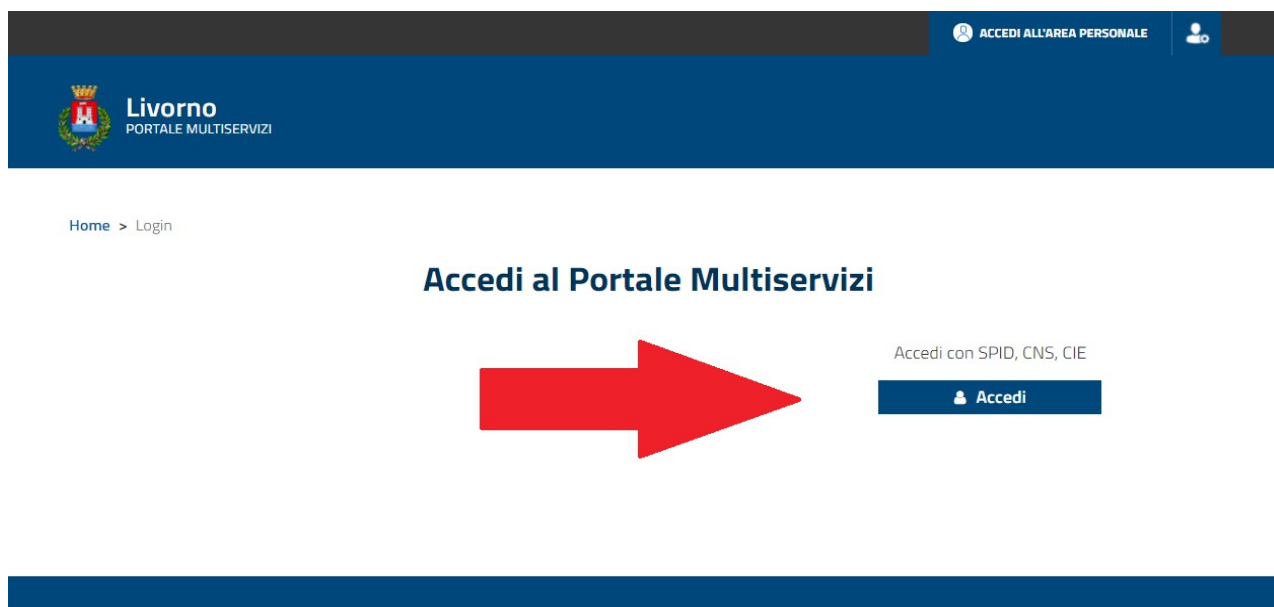

E' necessario indicare l'IBAN per accreditare l'importo del contributo. L'accredito potrà avvenire su conto o carta di credito prepagata intestata alla persona che presenta la domanda (no libretti postali/bancari).

SEGUE BREVE TUTORIAL PER LA COMPILAZIONE DELLA DOMANDA

Accedi al seguente link:

http://www.comune.livorno.it/casa/citel_bandi.asp

clicca sul documento “Modello Domanda” del bando “Contributo Affitto Anno 2021” e sarai reindirizzato a questa pagina:



Accedi con una delle seguenti modalità:

- SPID – Sistema Pubblico di Identità Digitale
- CNS – Carta Nazionale dei Servizi (tessera sanitaria) attiva e con codice PIN
- CIE – Carta d'Identità Elettronica con credenziali

Home > Domande Online > Selezione ed invio

Domande Online

Il Comune propone l'accesso alla compilazione di domande online.

MODALITA' DI PRESENTAZIONE DELLE DOMANDE

Le domande online devono essere presentate online seguendo questo percorso:

- vai su "Selezione Modulo" e cerca la domanda che ti serve
- scarica il modulo PDF, compilalo (*) e caricalo da "Trasmissione Modulo" oppure procedi alla trasmissione diretta della domanda compilando i campi della form che ti viene proposta

(*) in caso di compilazione PDF, deve essere utilizzato Adobe Acrobat Reader XI o versioni successive

+ SELEZIONE MODULO

+ TRASMISSIONE MODULO

Domande Online

Il Comune propone l'accesso alla compilazione di domande online.

MODALITA' DI PRESENTAZIONE DELLE DOMANDE

Le domande online devono essere presentate online seguendo questo percorso:



- vai su "Selezione Modulo" e cerca la domanda che ti serve
- scarica il modulo PDF, compilalo (*) e caricalo da "Trasmissione Modulo" oppure procedi alla trasmissione diretta della domanda compilando i campi della form che ti viene proposta

(*) in caso di compilazione PDF, deve essere utilizzato Adobe Acrobat Reader XI o versioni successive

- SELEZIONE MODULO

Selezione Modulo

Selezione Modulo

 Domande Ufficio Casa Raggruppa le pratiche relative all'area: Domande Ufficio Casa	 Domande Bando Affitti Raggruppa le pratiche relative all'area: Domande Bando Affitti
---	---

+ TRASMISSIONE MODULO

Domande Online

Il Comune propone l'accesso alla compilazione di domande online.

MODALITA' DI PRESENTAZIONE DELLE DOMANDE

Le domande online devono essere presentate online seguendo questo percorso:

- vai su "Selezione Modulo" e cerca la domanda che ti serve
- scarica il modulo PDF, compilalo (*) e caricalo da "Trasmissione Modulo" oppure procedi alla trasmissione diretta della domanda compilando i campi della form che ti viene proposta

(*) in caso di compilazione PDF, deve essere utilizzato Adobe Acrobat Reader XI o versioni successive

- SELEZIONE MODULO

Seleziona Modulo

Area selezionata: Domande Bando Affitti
Vuoi scegliere un'area diversa? Per tornare alle aree disponibili clicca qui

Selezionare il modulo che si desidera compilare

Seleziona

+ TRASMISSIONE MODULO



Selezionare menù a tendina



Domande Online

Il Comune propone l'accesso alla compilazione di domande online.

MODALITA' DI PRESENTAZIONE DELLE DOMANDE

Le domande online devono essere presentate online seguendo questo percorso:

- vai su "Selezione Modulo" e cerca la domanda che ti serve
- scarica il modulo PDF, compilalo (*) e caricalo da "Trasmissione Modulo" oppure procedi alla trasmissione diretta della domanda compilando i campi della form che ti viene proposta

(*) in caso di compilazione PDF, deve essere utilizzato Adobe Acrobat Reader XI o versioni successive

- SELEZIONE MODULO

Seleziona Modulo | Download Modulo

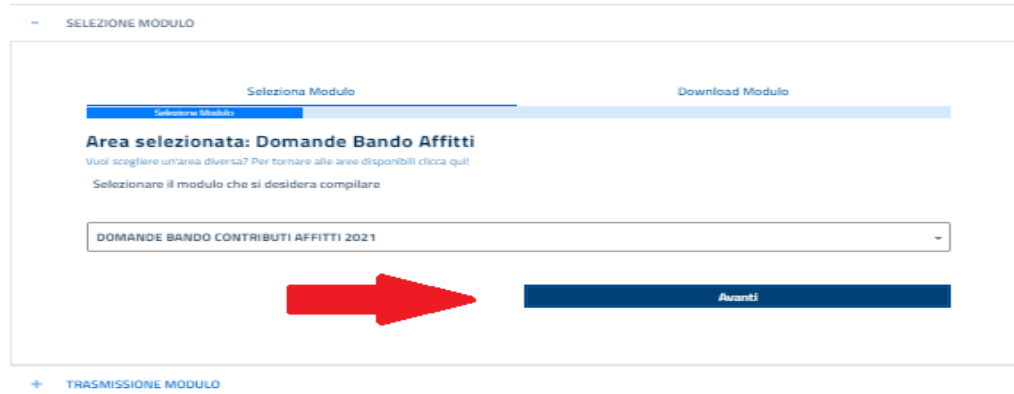
Area selezionata: Domande Bando Affitti
Vuoi scegliere un'area diversa? Per tornare alle aree disponibili clicca qui

Selezionare il modulo che si desidera compilare

DOMANDE BANDO CONTRIBUTI AFFITTI 2021

Avanti

+ TRASMISSIONE MODULO



Domande Online

Il Comune propone l'accesso alla compilazione di domande online.

MODALITA' DI PRESENTAZIONE DELLE DOMANDE

Le domande online devono essere presentate online seguendo questo percorso:

- vai su "Selezione Modulo" e cerca la domanda che ti serve
- scarica il modulo PDF, compilalo (*) e caricalo da "Trasmissione Modulo" oppure procedi alla trasmissione diretta della domanda compilando i campi della form che ti viene proposta

(*) in caso di compilazione PDF, deve essere utilizzato Adobe Acrobat Reader XI o versioni successive

SELEZIONE MODULO

Download Modulo

Area selezionata: Domande Bando Affitti

Modulo selezionato: DOMANDE BANDO CONTRIBUTI AFFITTI 2021
Segui le istruzioni per compilare il modulo e poi trasmetterlo!

Download

Indietro

1 - Scaricare e salvare sul desktop il file PDF precompilato
2 - Aprire il file PDF dal desktop per renderlo editabile e compilarlo
3 - Salvare le modifiche e chiudere il file PDF

+ TRASMISSIONE MODULO

Punti di attenzione per la compilazione del modulo scaricato

- **Compilare Anagrafica in tutte le sue sezioni**
 - inserire lo stato civile dal menù a tendina
 - inserire numero telefonico obbligatoriamente e indirizzo email se in possesso

Attenzione: i cittadini stranieri dovranno variare la cittadinanza dal menù a tendina

- **Nella sezione dedicata alle dichiarazioni**
 - punto 1) obbligatorio (Cittadino italiano o UE/extra UE con permesso)
 - punto 7) obbligatorio parte A – obbligatoria parte B solo se spuntato almeno un “Si, ho proprietà” nella parte A
 - punto 8) obbligatorio spuntare almeno una casella per indicare la propria situazione economica
 - punto 13) obbligatorio (indicare se percettore o non percettore di Reddito/Pensione di Cittadinanza)
- **Nella sezione dedicata al contratto è obbligatorio indicare:**
 - tipo di contratto
 - regime di tassazione
 - canone di locazione annuale
 - superficie (anche approssimativa)
 - se almeno un componente della famiglia è in carico ai servizi sociali o alle ASL
- **Nella sezione dedicata all'attribuzione del punteggio**
 - spuntare una sola tra le opzioni elencate se eventualmente si rientra in una delle casistiche

E' inoltre obbligatorio:

- essere in possesso di IBAN, da fornire con la domanda oppure successivamente se in graduatoria (spuntare una delle due caselle)
- spuntare la dichiarazione di lettura e comprensione del modulo
- spuntare l'informativa privacy per il consenso al trattamento dei dati personali

SELEZIONE MODULO

Seleziona Modulo Download Modulo

Download Modulo

Area selezionata: Domande Bando Affitti

Modulo selezionato: DOMANDE BANDO CONTRIBUTI AFFITTI 2021
Segui le istruzioni per compilare il modulo e poi trasmettilo!

Download Fine

Indietro

+ TRASMISSIONE MODULO

clicca qui per allegare il modulo da trasmettere



non cliccare su fine

Seleziona Modulo Download Modulo

Download Modulo

Area selezionata: Domande Bando Affitti

Modulo selezionato: DOMANDE BANDO CONTRIBUTI AFFITTI 2021
Segui le istruzioni per compilare il modulo e poi trasmettilo!

Download Fine

Indietro

TRASMISSIONE MODULO

Seleziona il modulo da trasmettere Allegati del modulo Trasmetti Modulo

Seleziona Modulo

Clicca qua o trascina per aggiungere i documenti

Avanti




Allegare il file PDF salvato sul desktop

In caso di errori o dimenticanze nella compilazione del modulo, apparirà la seguente schermata:



Se non vengono segnalati ulteriori errori/dimenticanze da correggere, clicca **Avanti**:



A questo punto della compilazione andranno allegati i documenti richiesti, che dovrai aver già salvato nel formato **PDF** o **JPG**.

Seleziona la pratica da trasmettere

Allegati della pratica

Trasmetti Pratica

Allegati del modulo

Stai inserendo un modulo identificato come: Modulo principale.

Per completare la trasmissione aggiungere gli allegati richiesti e premere al tasto avanti.

Gli allegati contrassegnati da **!** sono obbligatori.

ALLEGATI

!ALL 1 - Contratto locazione e registrazione agenzia entrate **obbligatorio**

Clicca qua o trascina per aggiungere i documenti

Max:5 MB - estensioni:[pdf,jpg]

ALL 2 - Attestazione ISEE 2021 **consigliato**

Clicca qua o trascina per aggiungere i documenti

Max:5 MB - estensioni:[pdf,jpg]

ALL 3 - IBAN intestatario **consigliato**

Clicca qua o trascina per aggiungere i documenti

Max:5 MB - estensioni:[jpg]

Inoltre a seconda dei casi

ALL 4 - Invalidità civile **in caso di invalidità civile**

Clicca qua o trascina per aggiungere i documenti

Max:5 MB - estensioni:[pdf,jpg]

ALL 5 - Omologa o sentenza separazione **in caso di separazione**

Clicca qua o trascina per aggiungere i documenti

Max:5 MB - estensioni:[pdf,jpg]

ALL 6 - Copia licenziamento **in caso di licenziamento negli ultimi 24 mesi**

Clicca qua o trascina per aggiungere i documenti

Max:5 MB - estensioni:[pdf,jpg]

ALL 7 - Autocertificazione sostegno economico **in caso di ISEE pari a 0 oppure reddito ai fini ISE inferiore al canone di locazione annuo**

Clicca qua o trascina per aggiungere i documenti

[Scarica modello base](#)

Max:5 MB - estensioni:[pdf,jpg]

scarica il modello base, fallo compilare a chi ti fornisce sostegno economico e allegalo insieme alla copia di un documento di identità

Indietro

Avanti

Dopo aver allegato tutti i documenti clicca **Avanti**

- TRASMISSIONE MODULO

The screenshot shows a three-step progress bar at the top: 'Seleziona la pratica da trasmettere', 'Allegati della pratica', and 'Trasmetti Pratica'. The 'Trasmetti Modulo' step is currently active. Below the progress bar, the text reads 'Modulo da trasmettere: Modulo principale'. A warning message states: 'Questa operazione può impiegare del tempo, verrete avvisati ad operazione terminata!'. There are two buttons: a dark blue 'Trasmetti' button and a dark blue 'Indietro' button. A red arrow points to the 'Trasmetti' button with the text 'clicca su trasmetti per concludere la trasmissione'.

- TRASMISSIONE MODULO

The screenshot shows the same three-step progress bar, but now the 'Ricevuta' step is active. Below the progress bar, the text reads 'Questa operazione può impiegare del tempo, verrete avvisati ad operazione terminata!'. A green success message box contains a checkmark icon, the text 'Modulo trasmesso con successo', and 'E' possibile scaricare la ricevuta.'. There are two buttons: a dark blue 'Scarica Ricevuta' button and a dark blue 'Fine' button. A red arrow points to the 'Scarica Ricevuta' button with the text 'scarica la ricevuta e conserva'.

Una volta salvata la ricevuta, clicca su **Fine**

Fac-simile della ricevuta:



COMUNE
DI LIVORNO

COMUNE di LIVORNO - SERVIZIO DOMANDE ON-LINE

RICEVUTA DI INOLTRO DOMANDA ON-LINE

Il/la Signor/a **MARIO ROSSI**
in data odierna, ha inoltrato per via telematica la domanda per il seguente settore:

Esito trasmissione: **INOLTRATA**

Data trasmissione: **xx/xx/2021**

Riferimento Pratica **XXXXXXXXXXXX**

Numero domanda: **XXX**

Elenco allegati inviati con la domanda:

(Modulo Principale) MODULO CONTRIBUTO AFFITTO.pdf

(ALL 1 - Contratto locazione e registrazione agenzia entrate) MODULO CONTRIBUTO AFFITTO.pdf